

Interieuradvies Jos & Bianca

Sfeervol Genieten - Maart 2021


Wensen

- Advies bij indeling van de woonkamer.
- Inzicht in verschillende opties indeling.
- Meubels oude huis mee in plan.
- Kleur- en materiaaladvies.
- Shoppinglist meubels & materialen






Moodboard



Sfeervol genieten
kleurpalet



Kleurnummers

3D4A51

rgb(61,74,81)

37514C

rgb(55,81,76)

DC9E3C

rgb(220,158,60)

C5682E


rgb(197,104,46)

7B412A

rgb(123,65,42)

47221D

rgb(71,34,29)



Kleurenplan

Alle kozijnen zijdeglans zwart

Muur eettafel groen RAL 190 30 10
evt. als hoge lambrisering aanbrengen
Met evt een grote ixxi met bloemen
of deze wand gebruiken voor een
groot fotobehang



Deze muren zou ik neutraal houden
Ik heb hier gekozen voor een zandkleur
Zou je het iets gedurfter willen maken
dan kun je voor okergeel gaan
Zandkleur RAL 9001
Okergeel RAL 1005



Wellicht op deze wand nog
een mooi kunstwerk of spiegel
een mooie blikvanger

De (gas)haard en het zwevende
Tv-meubel op maat laten maken en
laten matchen met de meubels
die jullie uitkiezen en als je binnen
het kleurenpalet blijft kan er niks mis gaan.
Wellicht het blok van hout maken?

De muur achter de TV zou ik donker
verven. Kan een bruintint of groentint zijn.
Dit is RAL 1036
Eigenlijk kun je de kleuren van het kleuren
Palet vrij gebruiken. De kleuren passen bij
elkaar.

Wellicht ook op deze wand nog een mooi
kunstwerk of spiegel een mooie blikvanger

Interieurplan

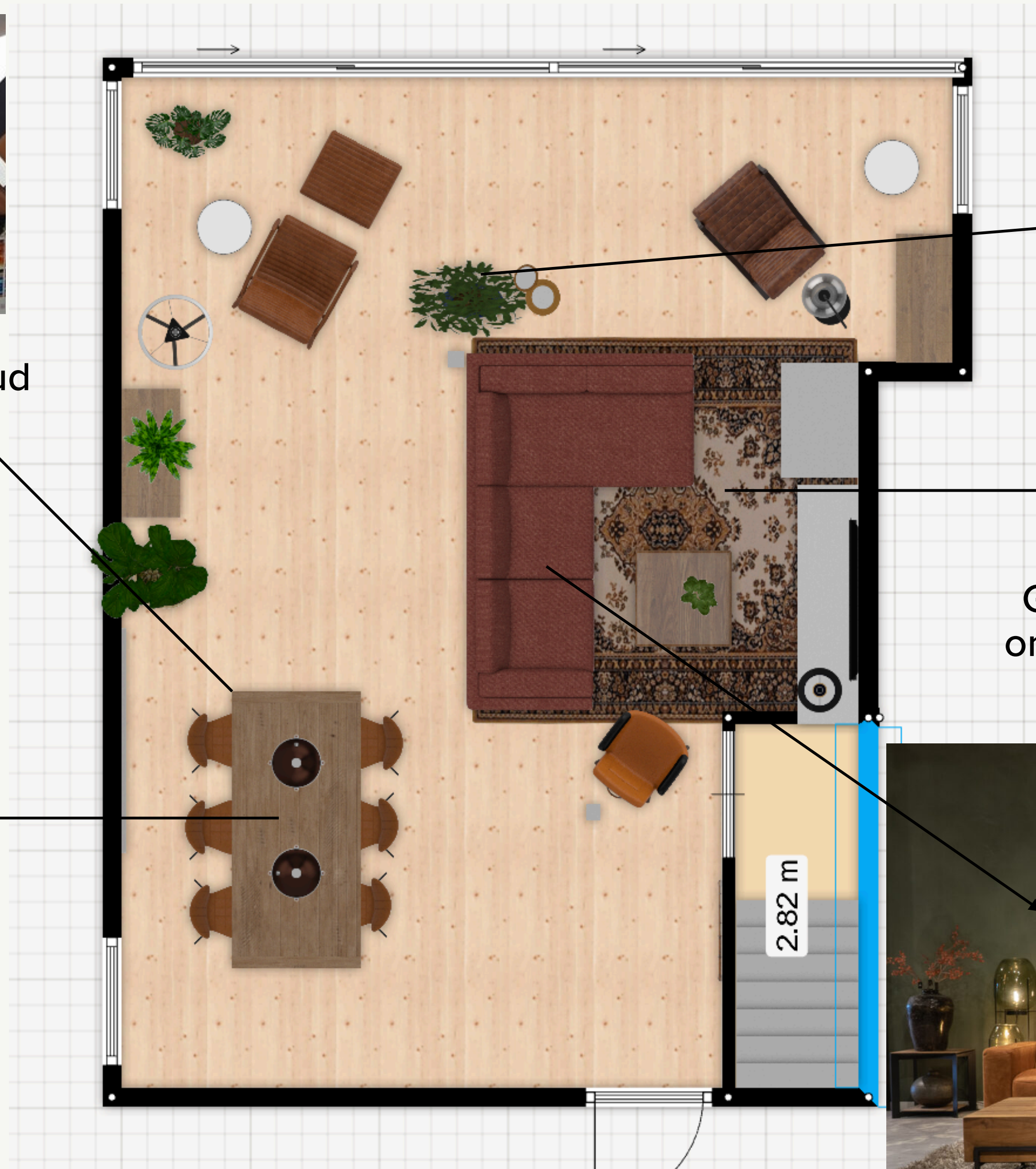
Mooie grote plant als eyecatcher




Twee lampen boven de eettafel zwart/goud



Boomstamtafel met stoelen uit het oude huis



Groot kled onder zithoek



Hoekbank Santiago



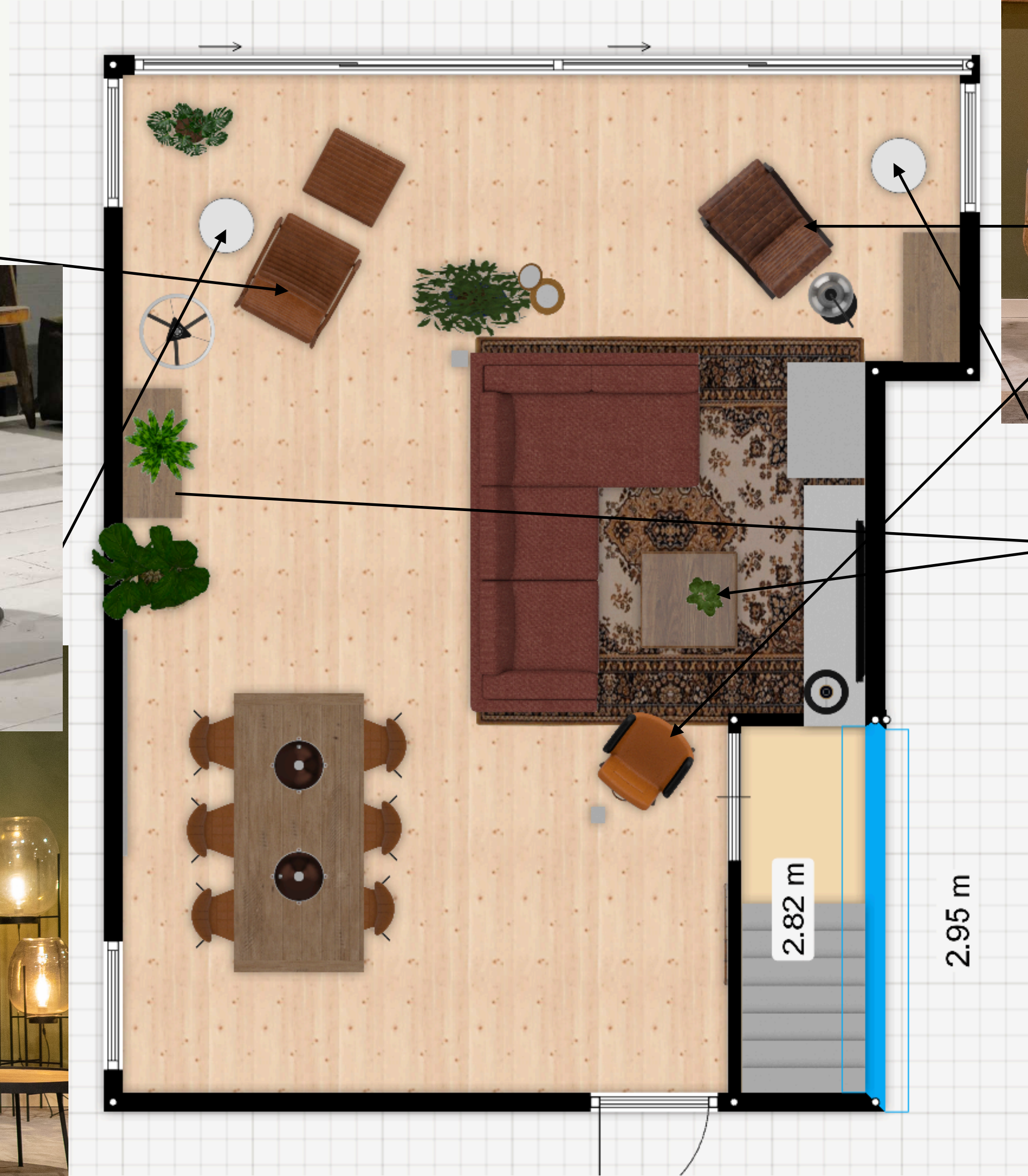
Verschillende opties draai fauteuils



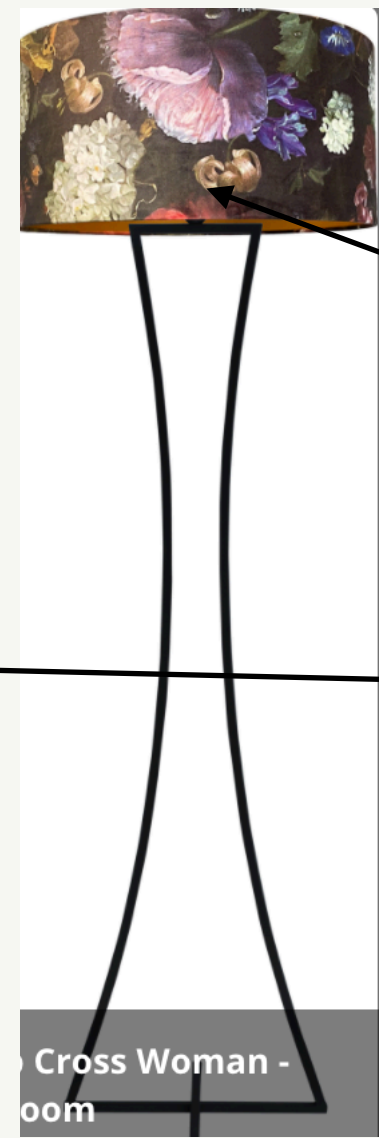
Kleine bijzettafels voor bij de fauteuils



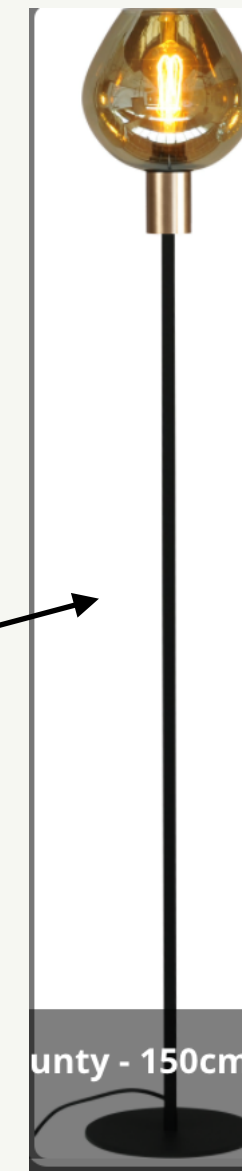
Boekenkast en salontafel vanuit het oude huis



Lichtplan: Naast de spotjes die voor de basisverlichting zorgen, diverse (sfeer)lichtbronnen.



Cross Woman - oom



unty - 150cm









Advies Kozijnen



Kozijnen binnen en buiten zwart verven voor een moderne look & feel.

Advies tegels Keuken

De basis van de keuken is keurig en helemaal af. Zonde om daar veel aan te doen. Met nieuwe tegeltjes krijg je al een totaal andere uitstraling die meer past bij jullie nieuwe interieur. Ik heb gekozen voor groene tegels omdat die mooi aansluiten bij de rest van het plan en de keuken net iets stoerder maken.

Zie voorbeeld hiernaast en de volgende slide met voorbeelden. Er zijn ontzettend veel keuzes. Ik kan van harte deze sanitairwinkel in Alkmaar aanbevelen.

Ps. Het lampje kan ook in zwart mochten jullie goud niet mooi vinden. Ik denk dat dit mooi aansluit bij de eettafellamp die goud van binnen is. Dit soort lampjes zijn te koop bij iedere bouwmarkt en woonwinkel.



Voorbeelden verschillende tegels



Shoppinglist

Kleed

Haard

Schilderij muur eettafel

Fotobehang muur eettafel

Optie 2

Optie 3

Draaifauteuil 2 x (bij tv en bij zithoek boekenkast)

Relaxfauteuil (evt kijken voor een stoel met voetenbankje of die uit kan klappen tot liggend?)

Tafeltjes bij draaistoelen

Kruk

Inspiratie lampen

Lampen boven eettafel

Staande vloerlampen
Optie 2

Glazen vloerlamp

Tafellamp (naast TV)
Optie 2

Geur en deco





JOS EN BIANCA

**SUCCES MET HET
INTERIEUR PLAN EN
HEEL VEEL GELUK IN
JULLIE NIEUWE
WONING!**



Sfeervol Genieten

Creatieve workshops & Interieur styling.

sfeervol-genieten.nl